





Hay quien suele decir que los pequeños detalles hacen grande a la persona... y desde luego razón no le falta, porque en verdad, todo resulta mucho mejor gracias a la aportación de esos pequeños e insignificantes gestos, motivos y toques, que ensalzan en gran medida no solo a las personas, sino a todo aquello que nos rodea. Elementos que forman parte de nuestra vida cotidiana, de nuestro hogar, de nuestro trabajo, de nuestro entorno al fin y al cabo.

Por eso mismo, nos identificamos de alguna manera con este pensamiento, y es razón por la que amamos aquello a lo que nos dedicamos, que no es otra cosa que aportar a todo tipo de mobiliario ese detalle imprescindible como es el tirador, sea cual sea su estilo y forma. Somos conscientes de lo que esto supone y de ahí nuestro compromiso por ofrecer lo mejor de nuestra experiencia en este sector.

A continuación le presentamos nuestro catálogo con la mejor selección de tiradores y accesorios, en una amplia gama de colores, acabados y utilidades.

Una respuesta definitiva para quienes gustan de la buena calidad y el mejor servicio.



07

LINEA  
**actual**



39

LINEA  
**clásica**



55

LINEA  
**accesorios**





# MUY IMPORTANTE

Para una mejor interpretación de este catálogo y a fin de conocer toda la información de nuestros productos, rogamos presten atención a las indicaciones que se detallan a continuación:

• Todos los artículos de este catálogo van acompañados por la referencia que le corresponde a cada cual, (ej. **6030 C**) además de añadir en la mayoría de los casos una tabla con la información adicional de los mismos, y en la que se muestra lo siguiente:

**color** indica el acabado en el que se muestra el producto en cuestión en este catálogo

**medidas** corresponde a los tamaños del fabricado que indica, siempre en milímetros (mm.) y en el orden **ANCHO x ALTO** (ver figura de arriba)

**ref.** referencia del artículo y en la que puede incluir según corresponda otros añadidos, referentes a distintas características especiales, tales como:

- **C/B.** con bocallave
- **S/B.** sin bocallave
- **H.** horizontal
- **V.** vertical
- **P.** pequeño

ref.	color	medidas	distancia en taladros
3048	C	29x115	--
3049C/B	PV	29x115	--
3049 S/B	EI	29x115	--
3047V	G	115x29	--
3050H	CB	115x29	--

**distancia en taladros** esta columna indica en milímetros (mm.) la distancia entre los taladros del tirador. En caso de que solo exista un taladro para atornillar se muestra con un punto (ej. •)

## acabados



CB - cromo brillo



G - gris



CH - champagne



EI - efecto inox



PV - plata vieja



N - níquel decorado



C - cuero



CD - cuero decorado

• Resulta de gran importancia comprender las indicaciones aquí expuestas para la correcta realización de pedido a fábrica y así un mejor servicio.

LINEA  
actual





ref.	color	medidas	distancia en taladros
6005	C	50x15	32
6010	C	100x15	64
6015	C	150x15	96
6020	C	200x15	128
6025	C	250x15	160
6030	C	300x15	192
6220	CB	distintas medidas	32
3182	C	47x6	32
3181	C	75x6	64
3180	C	110x6	96



4060 C



4064 C



4063 G



4065 C



4066 C



4043 C



4040 G



4040 C



4041 C



4042 C

ref.	color	medidas	distancia en taladros
4060	C	44x8	32
4064	C	75x8	64
4063	G	104x8	96
4065	C	134x8	128
4066	C	168x8	160
4043	C	63x8	32
4040	G	100x8	64
4040	C	100x8	64
4041	C	130x8	96
4042	C	165x8	128







8537 G



8537 C



8551 C



8550 C



8540 G



8540 CH



8540 C

ref.	color	medidas	distancia en taladros
<b>8537</b>	<b>G</b>	110x7	<b>64</b>
<b>8537</b>	<b>C</b>	110x7	<b>64</b>
<b>8551</b>	<b>C</b>	115x10	<b>96</b>
<b>8550</b>	<b>C</b>	137x10	<b>128</b>
<b>8540</b>	<b>G</b>	70x8	<b>64</b>
<b>8540</b>	<b>CH</b>	70x8	<b>64</b>
<b>8540</b>	<b>C</b>	70x8	<b>64</b>

ref.	color	medidas	distancia en taladros
<b>8840</b>	<b>CD</b>	210x15	<b>160</b>
<b>8840</b>	<b>ND</b>	210x15	<b>160</b>
<b>8840</b>	<b>CB</b>	210x15	<b>160</b>
<b>8845</b>	<b>CB</b>	300x15	<b>240</b>
<b>8005</b>	<b>EI</b>	225x20	<b>192</b>
<b>8855</b>	<b>EI</b>	204x24	<b>160</b>
<b>8010</b>	<b>CB</b>	153x8	<b>128</b>



8840 CD



8840 ND



8840 CB



8845 CB



8005 EI



8855 EI



8855 EI



8010 CB





4053 C



4050 C



4050 G



4051 CB



4051 C



4052 C



8545 G



8545 C



4070 C



4072 C



4073 C

ref.	color	medidas	distancia en taladros
4053	C	62x8	32
4050	C	100x8	64
4050	G	100x8	64
4051	CB	140x8	96
4051	C	140x8	96
4052	C	175x8	128
8545	G	135x8	96
8545	C	135x8	96
4070	C	65x8	32
4072	C	132x8	96
4073	C	165x8	128





8539 C



8539 G



8528 C



8528 G



8529 C

ref.	color	medidas	distancia en taladros
8539	C	72x7	64
8539	G	72x7	64
8528	C	71x5	64
8528	G	71x5	64
8529	C	104x5	96
3175	EI	180x50	160



3175 EI



4030 C



4031 C



4031 PV




4032 G



4032 C


4033 CD



4033 C



ref.	color	medidas	distancia en taladros
4030	C	74x16	64
4031	C	105x18	96
4031	PV	105x18	96
4032	G	170x20	160
4032	C	170x20	160
4033	CD	105x18	96
4033	C	105x18	96



3123 G



3123 C



3121 C



3120 C



3124 C

ref.	color	medidas	distancia en taladros
3123	G	110X20	96
3123	C	110X20	96
3121	C	16X16	•
3124	C	22X20	•
3120	C	19X20	•



4029 G



4029 C

ref.	color	medidas	distancia en taladros
4029	G	117x21	96
4029	C	117x21	96
3221	CD	19x19	•
3222	CD	25x25	•
3220	CD	92x22	64
3220	PV	92x22	64
3220	G	92x22	64



3222 CD

3221 CD



3220 CD



3220 PV



3220 G



8900 CD



8901 CB



8902 ND

ref.	color	medidas	distancia en taladros
8900	CD	168x20	128
8901	CB	129x20	96
8902	ND	96x20	64
8158	CB	40x40	•
8157	CB	60x60	•



8157 CB

8158 CB





8175 C



8176 C



4197 ND



4090 C



4196 CB



4091 CD



4024 ND



4023 ND



8170 CB



8171 CD

ref.	color	medidas	distancia en taladros
4024	ND	50x50	•
4023	ND	40x40	•
4091	CD	50X50	32
4197	ND	60x120	64
4196	CB	50X100	64
4090	C	60x60	32
8170	CB	60x60	•
8171	CD	40x40	•
8176	C	60x35	32
8175	C	121x35	96





4174 CB



8154 CB



8155 CB



4175 CB



8160 CB



8161 CB

4210 CB

ref.	color	medidas	distancia en taladros
4174	CB	55x35	•
4175	CB	45x30	•
4210	CB	Ø 70	•
8154	CB	60x60	•
8155	CB	40x40	•
8160	CB	Ø 68	64
8161	CB	Ø 54	44
8903	PV	Ø 40	•
8904	PV	Ø 60	•



8904 PV



8903 PV





8556 C



8555 C



8555 G



3168 G



3168 CD



3168 C

ref.	color	medidas	distancia en taladros
8556	C	100x15	64
8555	C	135x16	96
8555	G	135x16	96
3168	G	84X15	32
3168	CD	84X15	32
3168	C	84X15	32



8552 C



8553 C



4007 C



4006 C



4008 C



4009 C

ref.	color	medidas	distancia en taladros
8552	C	98x20	64
8553	C	128x24	96
4007	C	90x16	64
4006	C	115x23	96
4008	C	50x50	•
4009	C	40x40	•





3170 C



3171 C



3170 G



3171 G



4020 G



4020 PV



4020 C

ref.	color	medidas	distancia en taladros
3170	C	40x15	32
3171	C	104x15	96
3170	G	40x15	32
3171	G	104x15	96
4020	G	104x20	96
4020	PV	104x20	96
4020	C	104x20	96

8870 CB



8875 CD



8830 C



8820 C




8825 C



8825 PV



ref.	color	medidas	distancia en taladros
8870	CB	121x35	96
8875	CD	60x35	32
8830	C	121x35	96
8825	C	60x35	32
8820	C	30x35	•
8825	PV	60x35	32



8196 C

8197 C

8198 C

8871 ND

8873 CD

4016 CD

4015 CD

4017 CD

4026 PV

4010 ND

4011 ND

4199 CB

ref.	color	medidas	distancia en taladros
8196	C	25x25	•
8197	C	40x40	•
8198	C	60x60	•
8871	ND	123x35	<b>96</b>
8873	CD	60x35	<b>32</b>
4017	CD	40x40	•
4016	CD	50x50	•
4015	CD	60x60	•
4011	ND	40x40	•
4010	ND	50x50	•
4026	PV	40x40	•
4199	CB	60x120	<b>64</b>

3166 C



3167 C



3166 CD



3167 G



3153 G



3153 C



ref.	color	medidas	distancia en taladros
3166	C	83x35	64
3167	C	50x36	32
3166	CD	83x35	64
3167	G	50x36	32
3153	G	105x20	96
3153	C	105x20	96





4081 G



4081 C



4080 C



4080 CD



8500 CD



8500 CB



8510 C



8510 CH

ref.	color	medidas	distancia en taladros
4081	G	100x23	64
4081	C	100x23	64
4080	C	148x23	64
4080	CD	148x23	64
8510	C	40x20	32
8510	CH	40x20	32
8500	CB		64
8500	CD		64



8531 G



8565 C



8561 C



8531 C



8563 C



8530 C

8533 C



ref.	color	medidas	distancia en faladros
8531	G	---	96
8531	C	---	64
8530	C	---	64
8565	C	---	•
8561	C	---	•
8533	C	75x5	64
8535	C	80x6	64
8563	C	Ø 32	•



8535 C





8534 C



8534 G

ref.	color	medidas	distancia en taladros
8534	C	100x10	64
8534	G	100x10	64
3310	C	---	64
3310	N	---	64
8532	C	---	64



3310 C



3310 N



8532 C



ref.	color	medidas	distancia en taladros
8559W	CB	25x25	•
8558W	CB	20x95	64
8557W	CB	20x130	96
4204	CB	40x40	•
4200	CB	60x60	•
4206	CB	50x50	•
4202	CB	60x35	•
4205	CD	40x40	•
4201	ND	60x60	•



4201 ND



4205 CD

# SWAROVSKI



4202 CB



4200 CB



4204 CB



4206 CB



8558W CB



8559W CB



8557W CB





8559 CD



8558 CD



8557 CD



8705 ND



8706 CB



8706 CD



8703 CB



8702 CB



4127 CB



4019 C



4018 C

ref.	color	medidas	distancia en taladros
4025	C	110x15	96
4127	CB	110x15	64
4019	C	12x132	128
4018	C	10x104	96
4176	CD	30x80	64
3322	C	160x20x6	•
3321G	G	250x20x6	•
3320	C	575x20x6	•
8559	CD	25x25	•
8558	CD	20x95	64
8557	CD	20x130	96
8702	CB	60x60	•
8703	CB	40x40	•
8705	ND	20x95	64
8706	CB	22x130	96
8706	CD	22x130	96



4025 C



4176 CD



3322 C



3321 G



3320 C



8860 CB

4150 CD

4151 CB

4121 CB

4120 CB

4137 CB

4135 CB

4136 CB

4138 CB

4310

4300

9031

9030

ref.	color	medidas	distancia en taladros
8860	CB	140x55	64
4151	CB	110x27	96
4150	CD	145x35	128
4120	CB	90x22	64
4121	CB	137x35	96
4136	CB	85x30	64
4135	CB	120x40	96
4137	CB	Ø 60	•
4138	CB	Ø 40	•
4310		200x50	96
9031		-	96
9030		-	32
4300		118x30	160



ref.	color	medidas	distancia en taladros
4141	CB	75x35	64
4140	CB	106x35	96
8152	CB	42x42	32
4132	CB	75x25	64
4131	CD	104x25	96
4130	CB	135x25	128
4109	CB	160x35	96
4108	CB	65x35	•

- Para cualquier tipo de duda, consultar en fábrica -







ref.	color	medidas	distancia en taladros
8149	CB	112x78	96
8151	CB	30x30	•
8150	CB	60x60	•
4101	CD	35x35	•
4100	CD	50x50	•
4102	CD	18x90	64
4103	CB	25x50	•
4143	CB	109X15	96
4110		111x27	96
4111		150x27	128



8180 CD



4215 CB




4215 CD



ref.	color	medidas	distancia en taladros
3172	ND	96x28	64
3173	CB	130x28	96
3174	CB	168x28	128
4215	CB	118X15	96
4215	CD	118X15	96
4180	CD	150x15	96
7066	CD	222x20	160

8172 ND



8173 CB



8174 CB



7066 CD





9200 CB



9201 ND

9100 C

9103 PV

9103 CB

ref.	color	medidas	distancia en taladros
9200	CB	230x30	192
9201	ND	140x30	96
9100	C	175x45	160
9103	PV	140x45	128
9103	CB	140x45	128
9101	CB	175x60	160
9102	CB	80x57	64




9101 CB



9102 CB

4172 CB



4170 CD



4170 CB



ref.	color	medidas	distancia en taladros
4172	CB	150x15	64
4170	CD	150x15	64
4170	CB	150x15	64
9132	CB	Ø130	•
9065	CB	Ø65	•
9185	CB	180x90	•
9125	C	125x60	64

9132 CB



9065 CB



9185 CB



9125 C





FRA120 C



FRA120 NS



5535 CB



5535 CB

ref.	color	medidas	distancia en taladros
5535	CB	•	•
5535	CB	•	•
5565	C	•	•
F120	C	210X120	•
F120	NS	210X120	•



5565 C

LINEA  
**clásica**





3066 C



3066 N



3066 PV



3066\* C (\*sin alas)



3068 C



3068 CRM



8520 C



8520 CH



8520 G

ref.	color	medidas	distancia en taladros
3066	C	85x43	--
3066	N	85x43	--
3066	PV	85x43	--
3066*	C	75x42	--
3068	C	67x40	--
3068	CRM	67x40	--
8520	C	84x30	64
8520	CH	84x30	64
8520	G	84x30	64



3152 CD



3151 CD



3149 CD



3150 S/B CD



3150 C/B CD

ref.	color	medidas	distancia en tablados
3152	CD	68x43	--
3151	CD	72x55	--
3149	CD	114x80	--
3150 S/B	CD	29x122	--
3150 C/B	CD	29x122	--





8410 S/B C



8410M C/B C



8410M S/B C



8410G C/B C



8410P S/B C



8400P C



8400 CD



8400 C

ref.	color	medidas	distancia en tabdros
8410G S/B	C	28X146	--
8410G C/B	C	28X146	--
8410M S/B	C	24X102	--
8410M C/B	C	24X102	--
8410P S/B	C	22x80	--
8400P	C	55X39	X
8400	CD	79X45	X
8400	C	79X45	X



8321 S/B C



8321 C/B C



8320 C/B C



8320 S/B C



8215 C

ref.	color	medidas	distancia en taladros
8321 S/B	C	31x165	--
8321 C/B	C	31x165	--
8320 S/B	C	25x121	--
8320 C/B	C	25x121	--
8216	C	53x40	--
8215	C	67x51	--

8216 C





3130 C



3131 C



3132 S/B C



3132 C/B C



3134 C/B C



3134 S/B C



3136 C



3135 C



3135 N

ref.	color	medidas	distancia en taladros
3130	C	25x125	--
3131	C	25x125	--
3132 S/B	C	25x125	--
3132 C/B	C	25x125	--
3134C/B	C	25x125	--
3134 S/B	C	25x125	--
3136	C	125x25	--
3135	C	125x25	--
3135	N	125x25	--

4001 S/B C



4001C/B C



4002 C



4000 C



4000 CD



ref.	color	medidas	distancia en tableros
4002	C	30x38	--
4001 S/B	C	30x96	--
4001C/B	C	30x96	--
4000	C	96x30	--
4000	CD	96x30	--



3160 S/B C



3160 C/B C



3162 C



3161 C



3081 S/B C



3081 C/B C



3060 C

ref.	color	medidas	distancia en taladros
3160 S/B	C	20x115	--
3160 C/B	C	20x115	--
3162	C	76x39	--
3161	C	113x50	--
3081 S/B	C	29x120	--
3081 C/B	C	29x120	--
3060	C	114x50	--



3048 C



3049 C/B C



3049 S/B C



3047 C



3050 C



3054 C



3053 C



3052 S/B C



ref.	color	medidas	distancia en taladros
3048	C	29x115	--
3049C/B	C	29x115	--
3049 S/B	C	29x115	--
3047	C	115x29	--
3050	C	115x29	--
3052 S/B	C	32x150	--
3052 C/B	C	32x150	--
3054	C	150x32	--
3053	C	150x32	--



3040 C



3041 C/B C



3041 S/B C



3040 C horizontal



3043 C



3042 C



3086 S/B C



3086 C/B C



3088 C

ref.	color	medidas	distancia en taladros
3040	C	23x120	--
3041 C/B	C	23x120	--
3041 S/B	C	23x120	--
3040 H	C	120x23	--
3043	C	120x23	--
3042	C	120x23	--
3086 S/B	C	23x112	--
3086 C/B	C	23x112	--
3088	C	112x23	--



8340 S/B C



8340 C/B C



8240 C



3143 C



3143 N

3141 C



3142 C

ref.	color	medidas	distancia en taladros
8340 S/B	C	26x146	--
8340 C/B	C	26x146	--
8240	C	75x40	--
3143	C	20x60	--
3143	N	20x60	--
3141	C	20x60	--
3142	C	20x60	--
3144	C	20x60	--
3143	N	20x60	--



3144 C



3143 C





8225 C



8210 C



8200 C



3102V C



3101V C



3103 C



3102H C



3101H C



3104 C



3100 C



3100 N

ref.	color	medidas	distancia en taladros
8225	C	45x27	--
8210	C	50x30	--
8200	C	45x32	--
3102V	C	25x60	--
3101V	C	25x60	--
3103	C	25x60	--
3102H	C	60x25	
3101H	C	60x25	--
3104	C	45x27	--
3100	C	50x30	--
3100	N	50x30	



8562 C



8562 C



3311 C



8563 C



3312 C



8242



8241



3020V C



3022V C



3023V C



3020H C



3021 C



3022H C



3021 N

ref.	color	medidas	distancia en tablados
8562	C	--	--
8562	C	--	--
8563	C	--	--
3311	C	--	--
3312	C	--	--
3020V	C	22x66	--
3023V	C	22x66	--
3022V	C	22x66	--
3020H	C	66x22	--
3021	C	66x22	--
3022H	C	66x22	
3021	N	66x22	
8241		120X20	--
8242		118X30	--

3250 N

3250 G

3250 C

3251 C

3251 G

3191 C

3191 N

8243 C

8244 C

8159 CB

8145 C

ref.	color	medidas	distancia en taladros
3251	G	20x35	--
3251	C	20x35	--
3191	N	22x35	--
3191	C	22x35	--
3250	N	20x35	--
3250	EI	20x35	--
3250	C	20x35	--
8243	C	120X30	--
8244	C	117X40	--
8159	CB	Ø60	--
8145	C	Ø35	--



3230 C



3224 C



3224 N



3224 CB



3224 EI



8193 N



8193 PV



8193 CH



8193 G



8193 C

ref.	color	medidas	distancia en taladros
3230	C	20x30	•
3224	C	24 Ø	•
3224	N	24 Ø	•
3224	CB	24 Ø	•
3224	EI	24 Ø	•
8193	N	24 Ø	•
8193	PV	24 Ø	•
8193	CH	24 Ø	•
8193	G	24 Ø	•
8193	C	24 Ø	•
3204	N	24 Ø	•
3204	C	27 Ø	•
3203	C	33 Ø	•
3205	N	18 Ø	•
3205	G	18 Ø	•
3205	C	18 Ø	•



3204 N



3204 C



3203 C



3205 N



3205 G



3205 C



3025 N



3025 PV



3025 G



3025 C



8192 C



8192 CH



8192 G



8191 C



8191 G



8189 G



8189 C



8700 G



8700 C

ref.	color	medidas	distancia en taladros
3025	N	25 Ø	--
3025	PV	25 Ø	--
3025	G	25 Ø	--
3025	C	25 Ø	--
8192	C	25x25	--
8192	CH	25x25	--
8192	G	25x25	--
8191	C	25x25	
8191	G	25x25	
8189	G	25x25	
8189	C	25x25	
8700	G	17x35	
8700	C	17x35	


LINEA  
*ACCESORIOS*



1131 C




vista inferior



detalle montaje

1113 C

1120 C



ref.	color	medidas	distancia en taladros
1131	C	35 Ø	--
1113	C	35 Ø	--
1121	C	26 Ø	--
1123	C	26 Ø	--
1125	C	26 Ø	--
1120	C	26 Ø	--

1121 C  
(para rebaje 9 mm.)

1123 C  
(para rebaje 9 mm.)




vista inferior detalle rebajes



1121 C  
(para rebaje 9 mm.)

1125 C  
(para rebaje 16 mm.)



detalle montaje



ref.	color	medidas	distancia en taladros
1115R	PV	32 Ø	--
1115R	N	32 Ø	--
1115	C	32 Ø	--
1115	G	32 Ø	--
1115R	C	32 Ø	--
1115R	G	32 Ø	--
1143	C	35 Ø	--
1141	C	35 Ø	--
1142	C	35 Ø	--
1140	C	35 Ø	--



Opción básica. Sin regulación



Opción Regulable (R)



1143 C



1141 C



1142 C



1140 C





5004



5003  
vista trasera



301  
vista trasera



301



5020




301

**Opción Pala Larga.**  
Disponible en todos  
y cada uno de  
nuestros modelos de  
cerraduras.

ref.	color	medidas	distancia en taladros
5004		--	--
5003		--	--
301		--	--
5020		--	--
2000		--	--

2000  
Tensor de Puertas  
(enderezadores)





300

300PL  
Pala larga

5600MD  
montaje  
directo

5600

5020MD  
montaje  
directo

5020



5302 N

5302 C

5300 C

5300 C

5304 CB

# personalización



También se personalizan llaves con el anagrama de su empresa, motivos o con el diseño que se desee. Consulte con fábrica para más información.





# FABRICACION especial

En nuestro afán por ofrecer un mejor servicio, a parte de todos los productos que se muestran en este catálogo, también realizamos fabricaciones de tiradores de diseño exclusivo, para aquellos que quieren distinguir su mobiliario con un toque personal y distinto. Consulte con fábrica.



H-GOLC

**TORNILLO TRASERA**



TT 320



T 100

**T 4**

Medidas de largo

15 mm.	35 mm.
20 mm.	37 mm.
25 mm.	40 mm.
30 mm.	45 mm.
32 mm.	



T 500

SO 518

SO 5516N




SO 5516




SO 5818



**FERROARAS**  
*Herrajas para muebles*








# notas






**FERROARAS**  
*Herrajas para muebles*

# novedades



4160 CD



4173 CB



4174 CD



4175 G



9040 OR



8238 OR



9302 CB



9303 CD



3225 G



9300 CD



9301 CB

ref.	color	medidas	distancia en taladros
4174	CD	55x35	•
4175	G	45x30	•
9300	CD	150x30	128
9301	CB	110x20	96
9302	CB	Ø 50	•
9303	CD	Ø 35	•
4160	CD	40x50	•
8020	N	185x25	128
8835	N	135x30	•
4105	CB	190x20	128
6315	N	OCULTO 150	•
6315	OR		•
3225	G	Ø 35	•
9040	OR	40X15	•
8238	OR	40X10	•




8020 N




8835 N



4105 CB



6315 N(\*)



6315 OR(\*)


(\*) NUEVOS ACABADOS ORO Y NEGRO APLICABLES A CUALQUIER ARTÍCULO DEL CATÁLOGO

# novedades

9192 CD



ESTOS ARTÍCULOS  
PERMITEN LA  
COLOCACIÓN  
DE PLAFÓN



9000 CB

9193 CB



9191 CB



ref.	color	medidas	distancia en taladros
9192	CD	270x110	
9193	CB	160x110	
9191	CB		
9000	CB	110 Altura	

